

hameco

HA-37

konferencia hangszóró



használati utasítás

1. Üdvözljük	3
2. Termék ismertető	4
3. Csatlakoztatás	5
3.1 Kaszkád működés	5
4. Termék gondozás	6
5. Hulladékkezelés	7

1. ÜDVÖZÖLJÜK

Köszönjük, hogy megvásárolta a hameco HA-37 kihangosítót. Reméljük, hogy élvezni fogja a használatát!

HA-37 alkalmazási lehetőségek

Webes videokonferencia

- IBM munkaállomás
- Mindenféle szoftveres videokonferencia platform és hardveres videó konferencia eszközök

VoIP hívások

- Avaya, Cisco, Nortel, Mirial

Webes hívások

- Google Talk, Skype, Lync, Vonage

Web voice talk

- QQ, AOL, Microsoft MSN, Yahoo

MŰSZAKI ADATOK

Digital Signal Process(DSP) Technológia

- Visszhang elnyomás
- Dinamikus zajcsökkentés
- Automatic gain control(AGC)

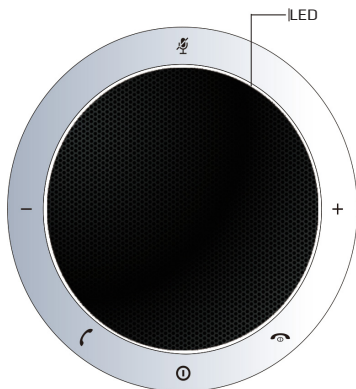
Audio paraméterek

- Mikrofon sávszélesség: 100Hz-22KHz
- Beépített mikrofon hatósugár: 5 méter, 370 fok

Támogatott operációs rendszerek

- Win 7, XP, Vista, Win 10, Linux, Apple iOS, Android OS

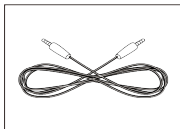
2. TERMÉK ISMERTETŐ



HA-37-M/S gombok:

-  Mikrofon némitás BE/KI
-  Hangerő fel
-  Hangerő le
-  Hívás felvétel
-  Hívás befejezés
-  BE/KI kapcsolás

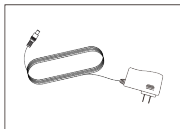
TARTOZÉKOK



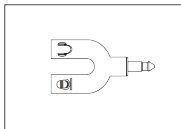
4-PIN audio kábel (opcionális)



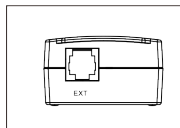
USB kábel



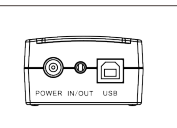
Hálózati adapter



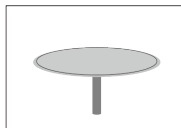
Audio elosztó (opcionális)



HA-37-H csatlakozódoboz



Használati utasítás



Tartó konzol (opcionális)

3. CSATLAKOZTATÁS

Csatlakoztassa az elosztódoboz POWER portját a 12V-os hálózati adapterhez, és csatlakoztassa a HA-37-H EXT portját a HA-37-M DOWN portjához egy standard hálózati kábellel. A hálózati kábel 15 méternél ne legyen hosszabb.

USB csatlakozás:

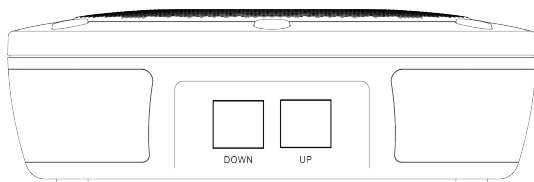
Csatlakoztassa a HA-37-H portját laptopozhoz, PC-hez.

LINE IN/OUT csatlakozás:

Csatlakoztassa a HA-37-H IN / OUT portját a végberendezéshez a 3,5 mm-es 4-PIN-es vonali IN / OUT kábellel, vagy csatlakoztassa az audio átviteli csatlakozót a HA-37-H IN / OUT portjához, és csatlakoztassa a hangátviteli csatlakozó mikrofon portját a terminál eszközéhez egy 3,5 mmes 3-PIN-es line IN / OUT kábellel.

3.1 KASZKÁD MŰKÖDÉS

Csatlakoztassa a HA-37-M UP portját hálózati kábellel az alárendelt HA-37-S DOWN portjához. A HA-37-M-hez maximum 7 db HA-37-S köthető. A hálózati kábel ajánlott távolsága minimum 2 m, maximum 10 m.



- Csatlakoztassa a HA-37-M DOWN portot a HA-37-H EXT portjához.
- Csatlakoztassa a HA-37-M UP portját az alárendelt HA-37-S DOWN portjához

4. TERMÉK GONDOZÁS

- A hameco HA-37-M/S kihangosítót mindig áramtalanítva tárolja.
- Kerülje a tárolást szélsőséges hőmérsékleten (70 °C / 158 °F felett vagy alacsonyabb hőmérsékleten) (-20 °C / -4 °F). Ez lerövidítheti az akkumulátor élettartamát, és működést okozhat. A magas hőmérséklet szintén ronthatja a teljesítményt.
- Óvja a hameco HA-37-M/S kihangosítót esőtől vagy más folyadéktól.

Hálózati csatlakozók

- Két POE (RJ-45) csatlakozó aljzat

Specifikációk:

- Visszhang: < 0.5s
- Zajsztint: < - 48 dBA
- Áramfelvétel: 12V/500mA
- Működési hőmérséklet: + 5 °C és + 40 °C között
- Tárolási hőmérséklet: 0 °C és + 40 °C között
- Megengedett páratartalom: 20% - 85%

5. HULLADÉKKEZELÉS

Biztonsági előírás

Saját biztonsága érdekében ezt a terméket csak CE és RoHS által jóváhagyott berendezésekkel szabad használni. Ha ezt a eszközt nem jóváhagyott berendezéssel használja, a termék szavatosságát érvényteleníti.

A termék ártalmatlanítása

A régi készülékeket külön kell összegyűjteni az anyagok hasznosításának és újrafeldolgozásának optimalizálása érdekében, az emberi egészségre és a környezetre gyakorolt hatás csökkentése érdekében. A terméken az áthúzott „keres szemetes” szimbólum emlékezteti Önt arra a kötelezettségére, hogy a készülék ártalmatlanításakor külön kell összegyűjteni. A fogyasztóknak a régi készülékük helyes ártalmatlanításával kapcsolatos információkért vegyék fel a kapcsolatot a helyi hatósággal vagy a kereskedővel.



Megfelelőségi nyilatkozat

Ez a termék a vonatkozó EU direktívák alapján, azok betartásával készült.